

GS Real Asset Yield Notes EUR, Fälligkeit 2021

Quartalsreport Q1 2019

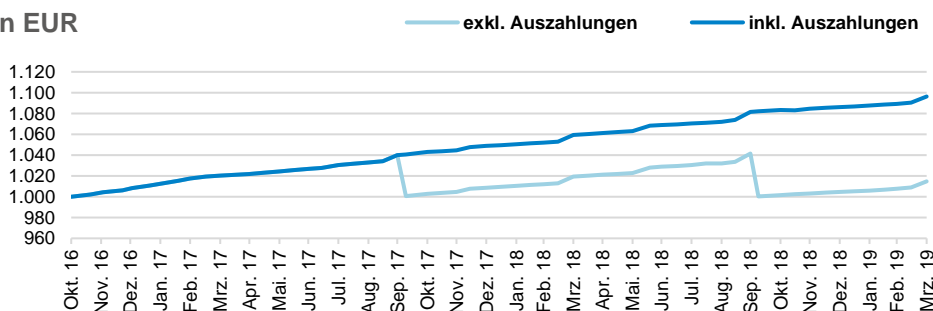
Entwicklungen im Berichtszeitraum

Die Aktivität der Emissionsgesellschaft war seit dem 28.10.2016 (Emissionsdatum) geprägt von der Auswahl der Zielinvestments sowie ersten Investitionen. Die Emissionserlöse wurden im Einklang mit Investmentansatz und -politik direkt wie indirekt in ein breit diversifiziertes Portfolio aus Infrastrukturanlagen und -projekten sowie in Immobilien investiert. Im Fokus stehen operative bzw. fertig entwickelte Projekte, die einen laufenden Cashflow erzielen. Der Portfolioaufbau ist inzwischen weitestgehend abgeschlossen. Aus der Emission weiterer Notes zufließende Erlöse werden im Wesentlichen für die Erhöhung der bisherigen Investitionen genutzt (so zum Beispiel in den Aquila Capital Infrastructure Fund). Die noch zum letzten Berichtsstichtag hohe Liquidität

aus Neuplatzierungen konnte so im Berichtsquartal bis auf eine kleine Liquiditätsreserve vollständig abgebaut werden. Die Performance im ersten Quartal 2019 war mit 1,02% positiv. Der Wertzuwachs basiert im Wesentlichen auf aufgelaufenen und abgegrenzten Zinsen aus der mittelbaren und unmittelbaren zur Verfügungstellung von Fremdkapital für Infrastruktur- und Immobilien -projekte und -anlagen sowie auf Dividendenzahlungen. Die Anleihe hat damit seit Auflage in jedem Monat eine positive Wertentwicklung erzielt. Die letzte Auszahlung in Höhe von 41,50 Euro je Note erfolgte für die am 30.09.2018 beendete Abrechnungsperiode.

Wertentwicklung seit Auflegung in EUR

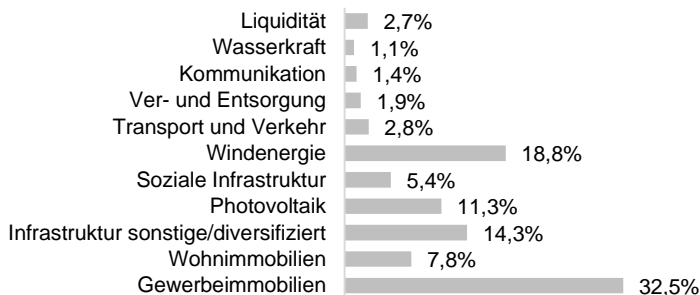
Fair Value	1.014,71
Auszahlungen (kumuliert)	81,62
Rendite seit Auflegung	9,90%
Annualisierte Rendite	3,78%
Quartalsrendite	1,02%
Annualisierte Volatilität	0,77%



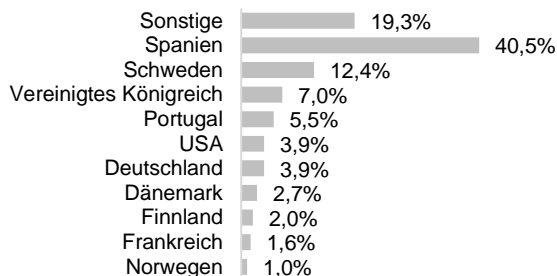
	Jan.	Feb.	Mrz.	Apr.	Mai	Jun.	Jul.	Aug.	Sep.	Okt.	Nov.	Dez.	YTD
2019	0,14%	0,17%	0,70%	-	-	-	-	-	-	-	-	-	1,02%
2018	0,17%	0,16%	0,73%	0,17%	0,17%	0,58%	0,15%	0,16%	0,93%	0,15%	0,15%	0,14%	3,70%
2017	0,47%	0,43%	0,29%	0,14%	0,24%	0,26%	0,36%	0,21%	0,64%	0,27%	0,18%	0,41%	4,02%
2016	-	-	-	-	-	-	-	-	-	-	0,41%	0,41%	0,83%

Asset Allocation

Assetklassen



Regionen



Zielinvestment

Institutionelle Multi Asset Fonds (Co-Investments)

Investment Schwerpunkt

- Kurz- und mittelfristige Investitionen in ein diversifiziertes Sachwertportfolio zur Erzielung laufender Cashflows
- Fokus auf Erneuerbare Energien, Infrastruktur und Immobilien

Institutionelle Infrastruktur Fonds

- Effizienter Zugang zu einem ausgewogenen und diversifizierten Portfolio aus direkten und indirekten Investitionen in Infrastruktur
- Kombination aus laufenden Rückflüssen und Partizipation an der Wertsteigerung der Zielinvestments
- niedrige Korrelation zum BIP und anderen Anlageklassen

Investmentstrategie

Die Emissionserlöse werden zum Aufbau eines direkt oder indirekt gehaltenen diversifizierten Portfolios aus Eigenkapital-, Fremdkapital- und Mezzanine-Investments in Infrastrukturanlagen und -projekte sowie Immobilien verwendet. Für die Auswahl der Investitionen ist neben einem angemessenen Risiko-Rendite-Profil die Herstellung eines über die

Laufzeit stabilen Auszahlungsprofil des Gesamtportfolios ausschlaggebend. Angestrebt wird ein Anleihe-ähnliches Auszahlungsprofil mit jährlichen Auszahlungen von durchschnittlich über 5,0%. Die jeweiligen Investments sollen eine möglichst geringe Korrelation zu klassischen Anlageklassen aufweisen.

Stammdaten

ISIN	XS1502535278
WKN	A2CRK8
Valoren Nr.	34293434
Währung	Euro
Nominalwert pro Note	1.000 EUR
Erstausgabepreis pro Note	1.000 EUR
Platzierungsart	Privatplatzierung
Anlageschwerpunkt	Europa, sonstige OECD-Länder
Emittentin	Guardian Segur S.A. für ihr Compartment 8
Risikoklassifizierung	konservativ bis chancenorientiert
Zinszahlung	jährliche Ausschüttung der Zinserträge
Emissionsdatum	28.10.2016
Zinsperiodenende	30.09.
Laufzeitende	30.09.2021
Annualisierte TER*	0,51%

* In % des Nettoinventarwertes auf Basis des NAV und der Kosten für den aktuellen Monat.
Die TER (Total Expense Ratio) berücksichtigt alle direkt den Notes zurechenbaren Kosten.

Wesentliche Risiken

- Risiken aus der Investition in andere Fonds (Abhängigkeit von den Entscheidungen des Managements, eingeschränkte Kontrolle etc.)
- Projektentwicklungsrisiken in den Bereichen Erneuerbare Energien und Immobilien (zeitliche Verzögerungen, Kostenanstieg, Genehmigungen etc.)
- Risiken aus der Investition in Infrastrukturanlagen (regulatorische Risiken - z.B. Widerruf von Konzessionen oder nachteilige Preisanpassungen, Betriebsunterbrechungen/technische Störungen, Kontrahentenrisiko etc.)
- Die Anlagegegenstände werden nicht auf einem liquiden Markt gehandelt

Alle hier zugrunde gelegten Daten stammen aus für zuverlässig gehaltenen Quellen. Für die Richtigkeit des Inhalts wird keine Garantie übernommen. Das Risiko von Kurs- und Währungsverlusten ist bei einer Anlage in Wertpapiere jeglicher Art nicht auszuschließen. In der Vergangenheit erzielte Ergebnisse oder hypothetische Performancekalkulationen bieten keine Gewähr für einen Erfolg in der Zukunft. Die dargestellten Produkte sind in der aufgeführten Ausgestaltung abhängig von den aktuellen Marktgegebenheiten, insbesondere den Zinssätzen und Volatilitätskennzahlen. Bei zeitlichen Verzögerungen in der Auflegung dieser Produkte kann es daher zu Veränderungen der Strukturen und Parameter kommen. Diese Information ist ausschließlich für den internen Gebrauch vorgesehen und darf nicht an Dritte, insbesondere nicht an Privatinvestoren oder Mitbewerber weitergegeben werden.

